

TRAM 15T Sideboard



Tisk
možný
pouze přes
pronajímatele
ploch

Obecné informace:

Motiv nesmí obsahovat dopravní značení ani grafické prvky a tvary zaměnitelné s dopravním značením.
Motiv nesmí obsahovat propagaci individuální přepravy nebo slogany poškozující DPP.

Informace pro grafika - specifikace podkladů:

Rozměr:	Pro přípravu dat použijte šablonu na straně 3. Prosíme dodržet vypsání specifikace.
Rastry a fotografie:	500 DPI
Texty:	V křivkách
Měřítko:	1:10, jiné měřítko budou vráceny k přepracování
Barevnost:	CMYK
Uložení:	PDF 1.6 a vyšší verze s ořezovými značkami a spadem 5 mm po obvodu. Zároveň s daty je nutné dodat zakres motivu na tramvaji na straně 5. "název klienta_šířka x výška". Příklad: tram_sideboard
Pojmenování soub:	
Nátisk:	Bez dodaného nátisku nelze nést záruku za správnou barevnost
Termín dodání:	Nejpozději 14 pracovních dní před datem instalace.
Způsob dodání:	Úschovna, wetranfer atd.. Jako příjemce uveďte svého obchodníka.

Ve zkratce

- PDF 1.6 a vyšší
- texty v křivkách
- rastry 500 DPI
- ořezové značky
- měřítko 1:10

Parametry vytištěné samolepicí fólie:

Rozměr plakátu:	7,67 x 0,77 + 7,67 x 0,45 m + 20% z oken
Rozměr obrazu:	7,67 x 0,77 + 7,67 x 0,45 m + 20% z oken
Viditelná plocha:	7,67 x 0,77 + 7,67 x 0,45 m + 20% z oken
Gramáž:	95 um
Typ:	Avery 3001 a povrchovou lesklou laminací + v ploše oken 3M IJ 8176 děrovaná v poměru 75/25 s lamiací
Tisk:	4/0
Doplňující info:	

Dodání hotových samolepek:

Místo dodání:	BigBoard Praha, a.s. U trati 3203/ 38a, Praha 10
Termín dodání:	Nejpozději 7 pracovních dní před datem instalace.
Balení:	Nutné řádné zabalení plakátů, aby bylo zabráněno poškození při přepravě.

TRAM 15T Sideboard



Print is possible only via ad space provider

General information:

The design must not contain traffic signs or graphic elements and shapes mistakable for traffic signs.
The motive must not contain the promotion of individual transport or slogans defaming the DPP.

Information for graphics - specification of data:

Size:	Use the template on page 3 to prepare hi-res data. Please follow the listed specifications.
Rasters:	500 DPI
Texts:	In curves
Scale:	1:10
Color:	CMYK
Save as:	PDF 1.6 and higher ver. with crop marks and 5 mm bleed by the perimeter. Along with hi-res data, it is necessary to delivery a sketch of the motif on the tram on page 5.
File naming:	"client-name x width x height". Example: tram_sideboard
Proof:	We cannot guarantee the correct coloring without the proof provided.
Time of delivery:	14 working days prior to installation date, at the latest.
Method of delivery:	Úschovna, wetranfer etc.. Name your merchant as the recipient.

In shortcut

- PDF 1.6 and higher
- text in curves
- rasters 500 DPI
- crop marks
- scale 1:10

Parameters of printed self-adhesive foil:

Poster dimensions:	7,67 x 0,77 + 7,67 x 0,45 m + 20% of windows
Picture dimensions:	7,67 x 0,77 + 7,67 x 0,45 m + 20% of windows
Visible area:	7,67 x 0,77 + 7,67 x 0,45 m + 20% of windows
Weight:	95 um
Type:	Avery 3001 and surface glossy lamination + windows area 3M IJ 8176 windows graphics 75/25 with lamination
Print:	4/0
Add info:	

Delivery of printed posters:














Place of delivery:	BigBoard Praha, a.s. U trati 3203/ 38a, Praha 10
Time of delivery:	7 working days prior to installation date, at the latest.
Packing:	Posters must be packaged to prevent mechanical damage during transport.

TRAM 15T Sideboard
Šablona pro data 1:10.
Modře označená oblast - max. 20% plochy každého jednotlivého okna (např. nelze polepit 2 celá okna a zbylá nechat volná) - viz příklad na straně 4.
Rastery a fotografie rozlišení 500 DPI. Texty a objekty převést do křivek.
Uložit jako čtyři samostatné PDF / X-1a s ořezovými značkami a spadem 5 mm po obvodu.
1. PDF prostor nad okny.
2. PDF prostor pod okny.
3. PDF grafika pouze v ploše oken s **uzavřenou ořezovou** cestou na druhé stránce.
4. PDF náhled motivu na tramvaji (strana 5 tohoto TP).

V místě směrového světla bude proveden prořez folie. **Červeně označená linie je oblast přechodu skla na karesorii s vystouplým gumovým těsněním.** Doporučujeme nedávat do tohoto místa loga, texty, obličej a jiné objekty přecházející z karoserie na sklo.

TRAM 15T Sideboard
Template for dates 1:10.
Blue marked area - max. 20% of the area of each single window (example: you can't stick 2 full windows and other let free) - see example on page 4.
Raster and photo resolution 500 DPI. Texts and objects convert into curves.
Save as four separate PDF / X-1a with crop marks and a 5 mm fallout around the perimeter.
1. PDF space above the windows.
2. PDF space under windows.
3. PDF graphics only in the window area with close cut path on second page.
4. PDF sketch of the motif (page 5 of this document).

Cutting the foil will be done around the directional light. **The line marked in red is the area of transition of the glass to the bodywork with a raised rubber seal.** We recommend that you do not put logos, texts, faces and other objects passing from the bodywork to the glass in this area.



Správně připravená data Properly prepared data


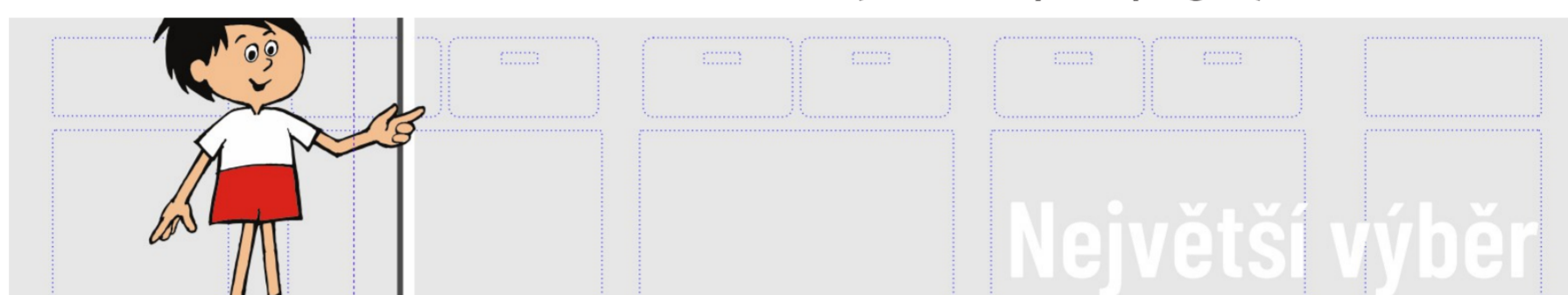
1. PDF X-1A 1:10



2. PDF X-1A 1:10

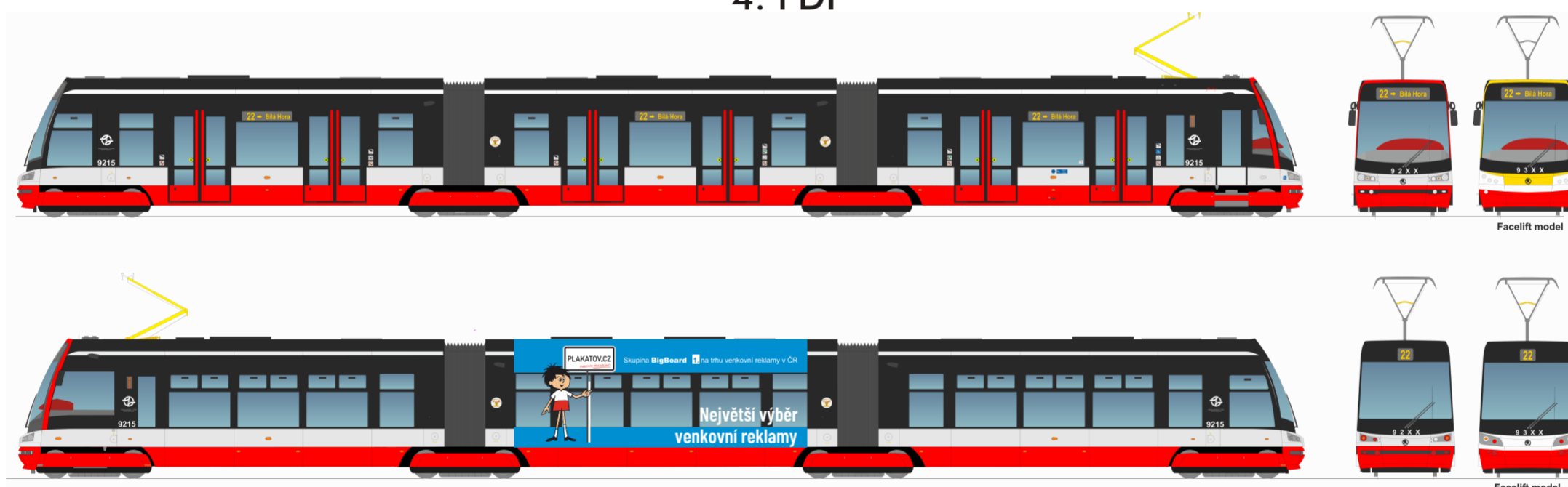


3. PDF X-1A 1:10 (2 stránky/ 2 pages)



Největší výběr

4. PDF



Typické chyby při přípravě dat. Typical errors in data preparation.

Obličej a logo v místě přechodu karoserie a skla
Face and logo situated in crossing bodywork and glass

Objekty zabírají více než 20% okna
Objects occupy more than 20% of the window

Chybí ořezová cesta
Missing cut path

