# TRAM 15T Celopolep

## Obecné informace:

Motiv nesmí obsahovat dopravní značení ani grafické prvky a tvary zaměnitelné s dopravním značením.
Motiv nesmí obsahovat propagaci individuální přepravy nebo slogany poškozující DPP.

## Informace pro grafika - specifikace podkladů:

| | |
|---|---|
| **Rozměr:** | **Pro přípravu dat použijte šablonu na straně 3.** |
| **Rastry a fotografie:** | 500 DPI |
| **Texty:** | V křivkách |
| **Měřítko:** | 1:10, jiné měřítka budou vráceny k přepracování |
| **Barevnost:** | CMYK, data chystat ve vrstvách |
| **Uložení:** | PDF ve verzi 1.6 a vyšší.<br>Zároveň s daty je nutné dodat zákres motivu na tramvaji na straně 7. |
| **Pojmenování soub:** | "název klienta_šířka x výška". Příklad: tram_celopolep. |
| **Nátisk:** | Bez dodaného nátisku nelze nést záruku za správnou barevnost |
| **Termín dodání:** | Nejpozději 21 pracovních dní před datem instalace. |
| **Způsob dodání:** | Úschovna, wetranfer atd.. Jako příjemce uveďte svého obchodníka. |

**Ve zkratce**

- **PDF 1.6 a vyšší**
- **texty v křivkách**
- **rastry 500 DPI**
- **měřítko 1:10**

## Parametry vytištěné samolepicí fólie:

| | |
|---|---|
| **Rozměr plakátu:** | 144 $m^2$ |
| **Rozměr obrazu:** | 144 $m^2$ |
| **Viditelná plocha:** | 144 $m^2$ |
| **Gramáž:** | 95 um |
| **Typ:** | Avery 3001 povrchovou lesklou laminací / v ploše oken 3M IJ 8176 děrovaná v poměru 75/25 s lamiací / litá folie IJ180 |
| **Tisk:** | 4/0 |
| **Doplňující info:** | |

## Dodání hotových samolepek:

| | |
|---|---|
| **Místo dodání:** | BigBoard Praha, a.s. U trati 3203/ 38a, Praha 10 |
| **Termín dodání:** | Nejpozději 14 pracovních dní před datem instalace. |
| **Balení:** | Nutné řádné zabalení plakátů, aby bylo zabráněno poškození při přepravě. |

# TRAM 15T Stick whole tram

## General information:

The design must not contain traffic signs or graphic elements and shapes mistakable for traffic signs.
The motive must not contain the promotion of individual transport or slogans defaming the DPP.

## Information for graphics - specification of data:

| | |
|---|---|
| **Size:** | **Use the template on page 3 to prepare hi-res data. Please follow the listed specifications.** |
| **Rasters:** | 500 DPI |
| **Texts:** | In curves |
| **Scale:** | 1:10 |
| **Color:** | CMYK, data prepare in layers |
| **Save as:** | PDF version 1.6 and higher.<br>Along with hi-res data, it is necessary to delivery a sketch of the motif on the tram on page 7. |
| **File naming:** | "client-name x width x height". Example: tram_wholestick. |
| **Proof:** | We cannot guarantee the correct coloring without the proof provided. |
| **Time of delivery:** | 21 working days prior to installation date, at the latest. |
| **Method of delivery:** | Úschovna, wetranfer etc.. Name your merchant as the recipient. |

**In shortcut**

- **PDF 1.6 and higher**
- **text in curves**
- **rasters 500 DPI**
- **scale 1:10**

## Parameters of printed self-adhezive foil:

| | |
|---|---|
| **Poster dimensions:** | 144 $m^2$ |
| **Picture dimensions:** | 144 $m^2$ |
| **Visible area:** | 144 $m^2$ |
| **Weight:** | 95 um |
| **Type:** | Avery 3001 and surface glossy lamination / windows area 3M IJ 8176 windows graphics 75/25 / cast foil IJ180 |
| **Print:** | 4/0 |
| **Add info:** | |

## Delivery of printed posters:

| | |
|---|---|
| **Place of delivery:** | BigBoard Praha, a.s. U trati 3203/ 38a, Praha 10 |
| **Time of delivery:** | 14 working days prior to installation date, at the latest. |
| **Packing:** | Posters must be packaged to prevent mechanical damage during transport. |

# TRAM 15T Celopolep **Šablona pro data 1:10.**

# TRAM 15T Stick whole tram **Template for dates 1:10.**

**Součástí dodávky dat budou dvě PDF a email i mobilní telefon na grafika, který připravoval data:**
**1. PDF 1.6 a vyšší verze** 1:10 dvoustránkové. 1. strana grafika polepu, 2. strana šablona s uzavřenou ořezovou cestou motivu v pásu oken.
**2. PDF náhledové** (max 10 MB) celého motivu usazeného do obrázku na straně 7 tohoto TP. Rozložení motivu musí přesně odpovídat rozložení hires datům.
Pozn: Dokud nebude motiv kompletně vytištěn, je nutné aby byl grafik k zastižení v případě požadavku úprav v datech.

**Two PDFs will be included in data delivery as well as email and mobile phone number for the graphic designer who prepared data:**
**1. PDF 1.6 and higher version** 1:10 three-page spread. 1st page sticker graphics, 2nd page template with closed clipping path of motif in windows area.
**2. PDF preview** of whole motif set in the image on page 7. Preview and hires data must correspond.
Note: Until the motif is completely printed, it is necessary for the graphic designer to be available in case of data adjustments.

**Fialově označená oblast vyznačuje plochu tisku potřebnou k polepu. Tisková data jí musí vyplnit.**
**Purple marked area indicates the printing area required for sticker. Printing data must fill this area.**
**Tmavě modrý pás oken, lze případně také polepit bez omezení.**
**Dark blue window strip, can also be glued without restrictions.**
**Světle modrě označená okna- max 20% každého jednotlivého okna (např. nelze polepit dvě celá okna a zbylá nechat volná). Nutné dodržet max. 20%, vyjímky nejsou možné.**
**Light blue marked windows - max. 20% of each window (ex. you can´t stick two windows full and other let free). It is necessary use to a maximum of 20%, exceptions are not possible.**
**Bílá oblast - nelze polepit bez jakékoliv vyjímky.**
**White area - cannot be touched without any exception.**

TRAM 15T Celopolep Popis karoserie, prvků které budou zachovány a jejich rozmístění - **neslouží k vložení hires dat - použijte šablonu na straně 3.**

TRAM 15T Stick whole tram Description of bodywork, elements that will be preserved and their layout - **don´t insert hires data - use template on page 3.**

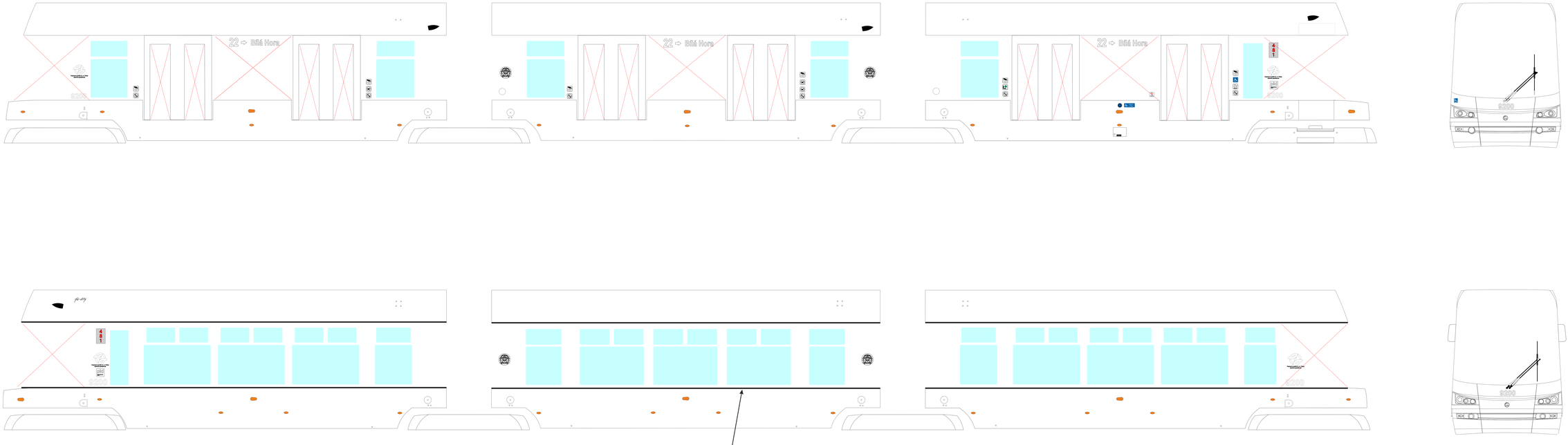


Oblast přechodu skla na karesorii s vystouplým gumovým těsněním. Doporučujeme nedávat do tohoto místa loga, texty, obličeje a jiné objekty přecházející z karoserie na sklo.
Area of transition of the glass to the bodywork with a raised rubber seal. We recommend that you do not put logos, texts, faces and other objects passing from the bodywork to the glass in this area.

# TRAM 15T - příklad správně připravených dat
# TRAM 15T - example of ideally prepared data

**PDF Hires data**

1. strana grafika (možno rozdělit na 2 soubory - nástupní a nenástupní strana) / 1. page hires graphics (can be divided into 2 files - boarding and non-boarding side)

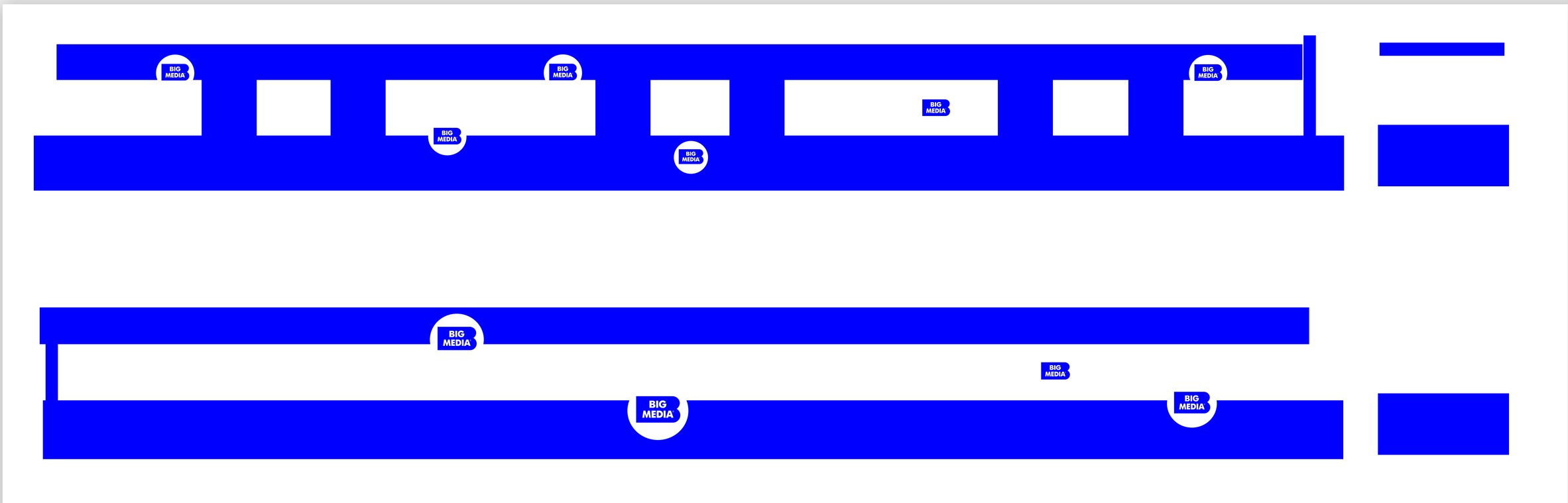

2. strana šablona s uzavřenou ořezovou cestou v ploše oken / 2. page template with closed cutting path in windows area

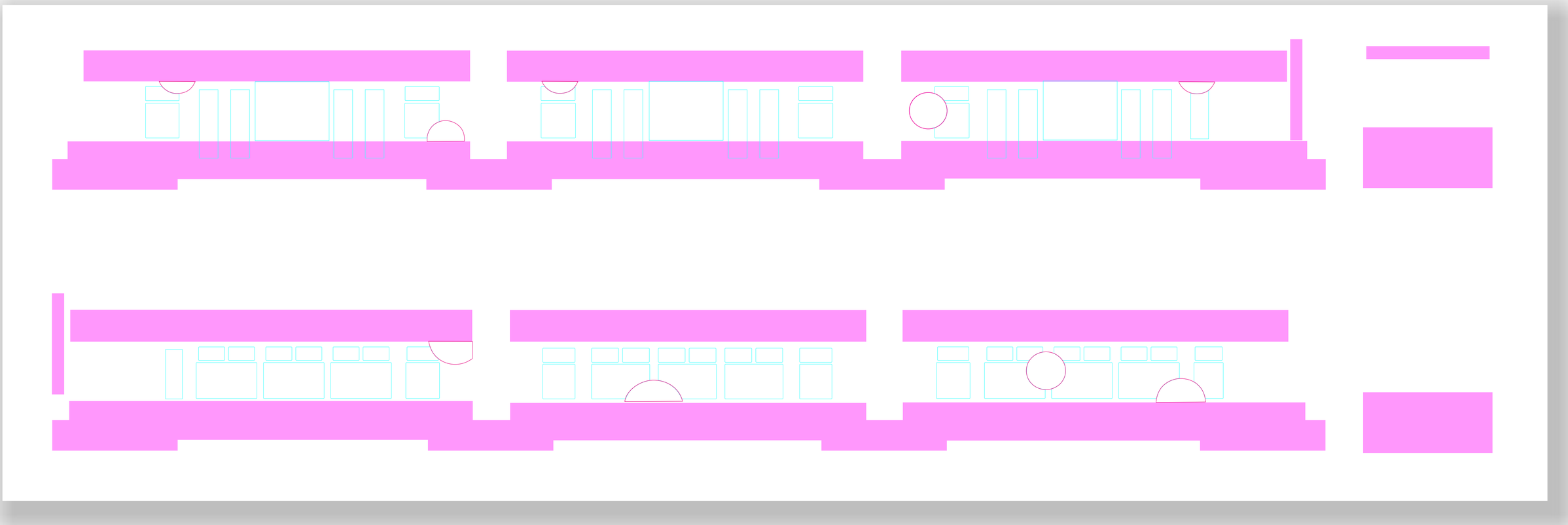

**Náhledové PDF usazení na tramvaji / preview PDF on tramway**

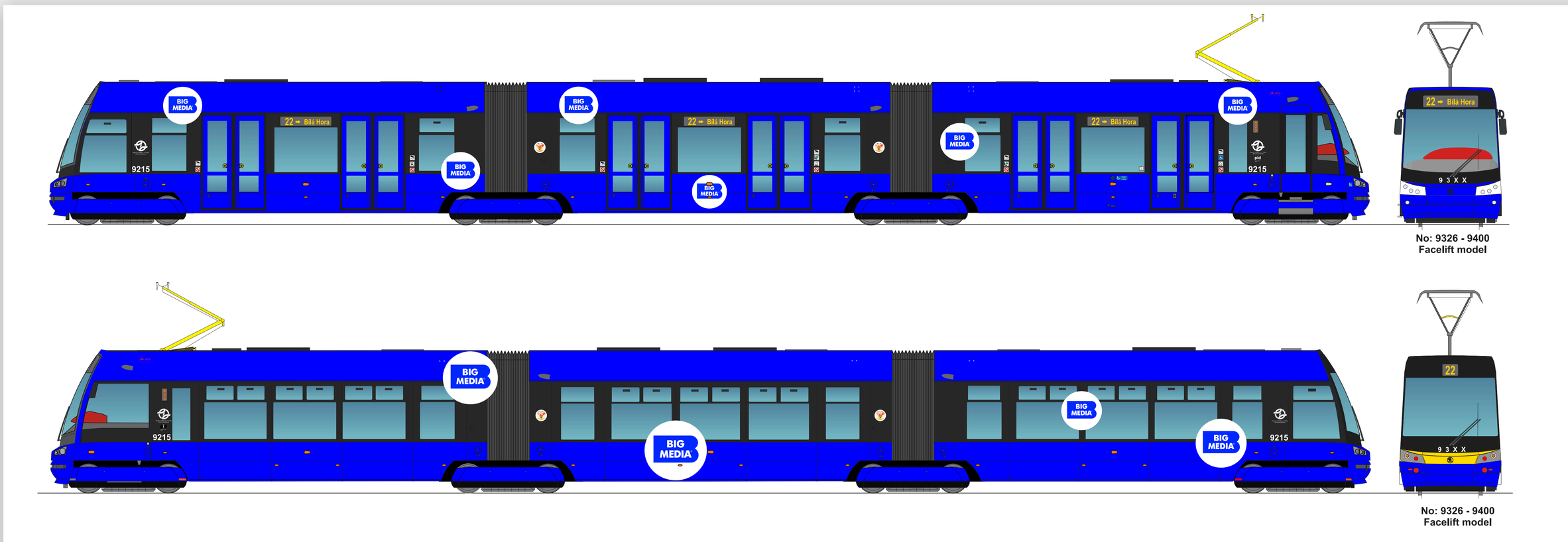

TRAM 15T - příklad nesprávně připravených dat
TRAM 15T - example of incorrect prepared data

Vymaskovaná grafika bez přesahů.
Masked graphics without overlaps.

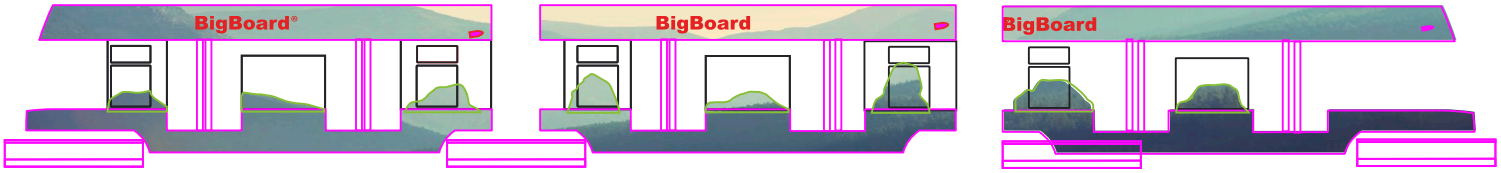


Při exportu z indesignu, pozor na rozpad dat!!!
When exporting from InDesign, be careful of data decay!!!

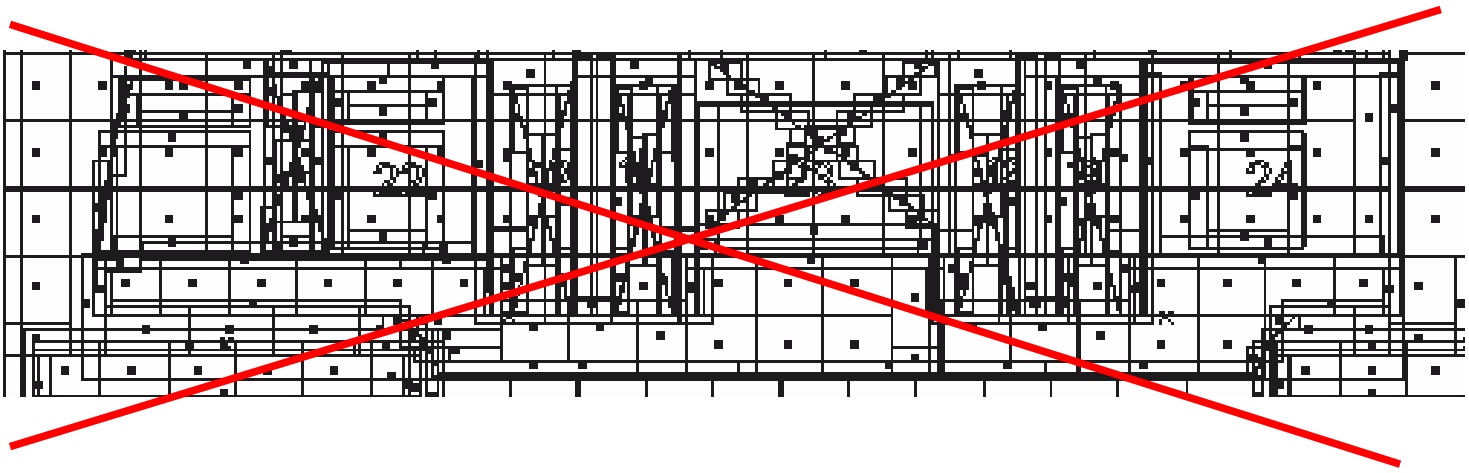

Objekty zabírají více než 20% okna, Obličej a logo v místě přechodu karoserie a skla
Objects occupy more than 20% of the window, Face and logo situated in crossing bodywork and glass

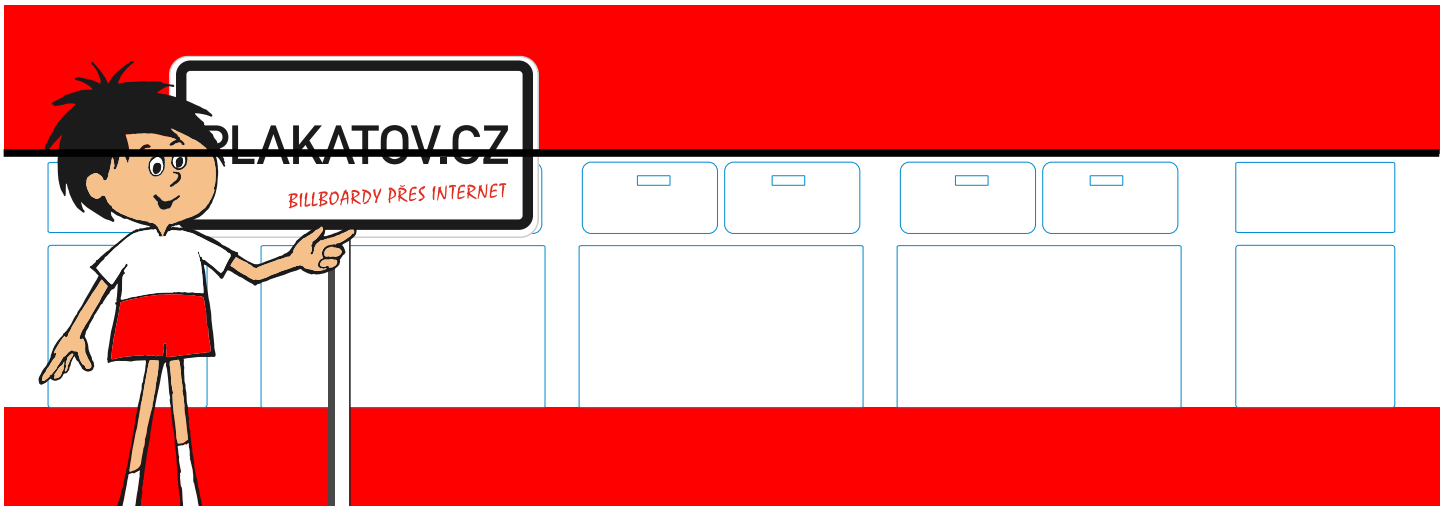

TRAM 15T - vyobrazení tramvaje pro usazení motivu
TRAM 15T - depiction of a tram to establish the motif




No: 9201 - 9325




No: 9326 - 9400
Facelift model




No: 9201 - 9325

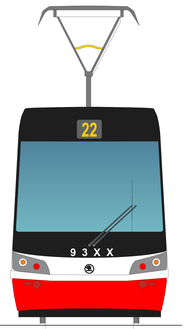


No: 9326 - 9400
Facelift model